

**Ambito Territoriale Ottimale  
n.5 Marche Sud  
Ascoli Piceno**

## ***Relazione dell'organo di revisione***

- sulla proposta di deliberazione consiliare del rendiconto della gestione 2011*
- sullo schema di rendiconto per l'esercizio finanziario 2011*

### **L'organo di revisione**

*ROBERTO DE VECCHIS*

*MARIA TERESA BERDINI*

*MARCO MARIOTTI*

# AATO 5 Marche Sud

## Collegio dei revisori

### RELAZIONE SUL RENDICONTO 2011

Il Collegio dei Revisori

Premesso che l'organo di revisione nella riunione in data 30 marzo 2012 ha:

- esaminato lo schema di rendiconto dell'esercizio finanziario 2011, unitamente agli allegati di legge, e la proposta di deliberazione consiliare del rendiconto della gestione 2011;
- rilevato che nel suo operato si è uniformato allo statuto ed al regolamento di contabilità;
- visto il D.Lgs. 18 agosto 2000, n. 267 «Testo unico delle leggi sull'ordinamento degli enti locali»;
- visto il D.P.R. 31 gennaio 1996, n. 194;
- visti i principi contabili per gli enti locali emanati dall'Osservatorio per la finanza e contabilità degli enti locali;

*(all'unanimità di voti)*

Delibera

di approvare l'allegata relazione sulla proposta di deliberazione consiliare del rendiconto della gestione 2011 e sulla schema di rendiconto per l'esercizio finanziario 2011 dell'AATO 5 Marche Sud che forma parte integrante e sostanziale del presente verbale.

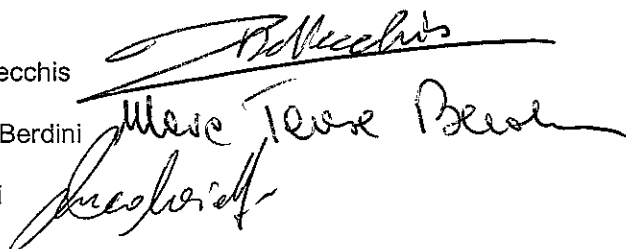
Ascoli Piceno li 30 marzo 2012

Il Collegio

Roberto De Vecchis

Maria Teresa Berdini

Marco Mariotti



# Sommario

## INTRODUZIONE

## CONTO DEL BILANCIO

- *Verifiche preliminari*
- *Gestione finanziaria*
- *Risultati della gestione*
  - a) saldo di cassa
  - b) risultato della gestione di competenza
  - c) risultato di amministrazione
  - d) conciliazione dei risultati finanziari
- *Analisi del conto del bilancio*
  - a) confronto tra previsioni iniziali e rendiconto
  - b) trend storico gestione di competenza
- *Analisi delle singole poste*
  - c) Entrate extratributarie
  - d) Spese correnti
  - e) Interessi passivi ed oneri finanziari diversi
  - f) Spese in conto capitale
- *Analisi della gestione dei residui*

## CONTO DEL PATRIMONIO

## RELAZIONE DEL CDA AL RENDICONTO

## CONCLUSIONI



## INTRODUZIONE

*I sottoscritti Rag. Roberto De Vecchis, Dott.ssa Maria Teresa Berdini, Rag. Marco Mariotti, revisori nominati con delibera dell'organo consiliare n.6 del 29.09.2010;*

- ◆ ricevuta in data 28.03.2012 la proposta di delibera consiliare e lo schema del rendiconto per l'esercizio 2011, approvati con delibera del Consiglio di Amministrazione n.20 del 28.03.2012, completi di:

- a) conto del bilancio;
- b) conto del patrimonio;

e corredati dai seguenti allegati:

- relazione dell'organo esecutivo al rendiconto della gestione;
  - elenco dei residui attivi e passivi distinti per anno di provenienza;
  - delibera dell'assemblea n.6 del 14.09.2011 riguardante la ricognizione sullo stato di attuazione dei programmi e dei progetti e di verifica della salvaguardia degli equilibri di bilancio ai sensi dell'art. 193 del T.U.E.L. ;
  - conto del tesoriere;
  - conto dell'agente contabile;
  - inventario generale;
  - attestazione, rilasciata dai responsabili dei servizi, dell'insussistenza alla chiusura dell'esercizio di debiti fuori bilancio;
- ◆ visto il bilancio di previsione dell'esercizio 2011 con le relative delibere di variazione e il rendiconto dell'esercizio 2010;
  - ◆ viste le disposizioni del titolo IV del T.U.E.L. ;
  - ◆ visto il d.p.r. n. 194/96;
  - ◆ visto l'articolo 239, comma 1 lettera d) del T.U.E.L. ;
  - ◆ visto il regolamento di contabilità aggiornato con delibera dell'organo consiliare n.4 del 06.07.2002;
  - ◆ visti i principi contabili per gli enti locali approvati dall'Osservatorio per la finanza e contabilità degli enti locali;



#### DATO ATTO CHE

- ◆ l'ente, avvalendosi della facoltà di cui all'art. 232 del T.U.E.L., nell'anno 2011 ha adottato il seguente sistema di contabilità:
  - *sistema contabile semplificato – con tenuta della sola contabilità finanziaria ed utilizzo del conto del bilancio per costruire a fine esercizio il conto del patrimonio;*
- ◆ il rendiconto è stato compilato secondo i principi contabili degli enti locali;

#### TENUTO CONTO CHE

- ◆ durante l'esercizio le funzioni sono state svolte in ottemperanza alle competenze contenute nell'art. 239 del T.U.E.L. avvalendosi per il controllo di regolarità amministrativa e contabile di tecniche motivate di campionamento;
- ◆ che il controllo contabile è stato svolto in assoluta indipendenza soggettiva ed oggettiva nei confronti delle persone che determinano gli atti e le operazioni dell'ente;
- ◆ le funzioni richiamate e i relativi pareri espressi dall'organo di revisione risultano dettagliatamente riportati nei verbali del 2011;

#### RIPORTANO

i risultati dell'analisi e le attestazioni sul rendiconto per l'esercizio 2011.

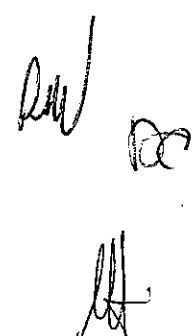


## CONTO DEL BILANCIO

### *Verifiche preliminari*

L'organo di revisione, sulla base di tecniche motivate di campionamento, ha verificato:


- la regolarità delle procedure per la contabilizzazione delle spese e delle entrate in conformità alle disposizioni di legge e regolamentari;
- la corrispondenza tra i dati riportati nel conto del bilancio con quelli risultanti dalle scritture contabili;
- il rispetto del principio della competenza finanziaria nella rilevazione degli accertamenti e degli impegni;
- la corretta rappresentazione del conto del bilancio nei riepiloghi e nei risultati di cassa e di competenza finanziaria;
- la corrispondenza tra le entrate a destinazione specifica e gli impegni di spesa assunti in base alle relative disposizioni di legge;
- l'equivalenza tra gli accertamenti di entrata e gli impegni di spesa dei capitoli relativi ai servizi per conto terzi;
- che l'ente ha provveduto alla verifica degli obiettivi e degli equilibri finanziari ai sensi dell'art. 193 del T.U.E.L. in data 30.11.2011, con delibera n.11;
- l'adempimento degli obblighi fiscali relativi a: I.V.A., I.R.A.P., sostituti d'imposta;
- che i responsabili dei servizi hanno provveduto ad effettuare il riaccertamento dei residui con determina n.1 del 22.02.2012.

Three handwritten signatures in black ink, located in the bottom right corner of the page. The signatures are stylized and appear to be initials or names.

## **Gestione Finanziaria**

L'organo di revisione, in riferimento alla gestione finanziaria, rileva e attesta che:

- risultano emessi n.94 reversali e n.262 mandati;
- i mandati di pagamento risultano emessi in forza di provvedimenti esecutivi e sono regolarmente estinti;
- il ricorso all'indebitamento è stato effettuato nel rispetto dell'art. 119 della Costituzione e degli articoli 203 e 204 del d.lgs 267/00, rispettando i limiti di cui al primo del citato articolo 204;
- sono stati rispettati i vincoli disposti dalla tesoreria unica;
- gli agenti contabili, in attuazione degli articoli 226 e 233 del T.U.E.L., hanno reso il conto della loro gestione allegando i documenti previsti;
- I pagamenti e le riscossioni, sia in conto competenza che in conto residui, coincidono con il conto del tesoriere dell'ente, banca CARISAP, reso nei termini previsti dalla legge, e si compendiano nel seguente riepilogo:

Three handwritten signatures in black ink are located in the bottom right corner of the page. The signatures are stylized and appear to be initials or names of the signatories.

## Risultati della gestione




### a) Saldo di cassa

Il saldo di cassa al 31/12/2011 risulta così determinato:

	In conto		Totale
	RESIDUI	COMPETENZA	
Fondo di cassa al 1 gennaio 2011			1.584.253,39
Riscossioni	118.187,57	996.814,15	1.115.001,72
Pagamenti	703.335,21	777.693,17	1.481.028,38
<b>Fondo di cassa al 31 dicembre 2011</b>			<b>1.218.226,73</b>
Pagamenti per azioni esecutive non regolarizzate al 31 dicembre			
<b>Differenza</b>			<b>1.218.226,73</b>

Il fondo di cassa risulta così composto (come da attestazione del tesoriere):

Fondi ordinari	1.218.226,73
Fondi vincolati da mutui	
Altri fondi vincolati	
<b>Totale</b>	<b>1.218.226,73</b>



## **b) Risultato della gestione di competenza**

Il risultato della gestione di competenza presenta un avanzo di Euro 12.029,76.

come risulta dai seguenti elementi:

Accertamenti	(+)	1.133.502,32
Impegni	(-)	1.121.472,56
<b>Totale avanzo di competenza</b>		<b>12.029,76</b>

così dettagliati:

Riscossioni	(+)	996.814,15
Pagamenti	(-)	777.693,17
<i>Differenza</i>	<i>[A]</i>	219.120,98
Residui attivi	(+)	136.688,17
Residui passivi	(-)	343.779,39
<i>Differenza</i>	<i>[B]</i>	-207.091,22
<b>Totale avanzo di competenza</b>	<i>[A] - [B]</i>	<b>12.029,76</b>

La suddivisione tra gestione corrente ed in c/capitale del risultato di gestione di competenza 2011, integrata con la quota di avanzo dell'esercizio precedente, applicata al bilancio, è la seguente:

### ***Gestione di competenza corrente***

Entrate correnti	+	999.155,77
Spese correnti	-	851.478,01
Spese per rimborso prestiti	-	135.648,00
<i>Differenza</i>	<i>+/-</i>	12.029,76
Entrate del titolo IV destinate al titolo I della spesa	+	
Avanzo 2010 applicato al titolo I della spesa	+	
Alienazioni patrimoniali per debiti fuori bilancio correnti	+	
Entrate correnti destinate al titolo II della spesa	-	
<i>Totale gestione corrente</i>	<i>+/-</i>	12.029,76

### ***Gestione di competenza c/capitale***

Entrate titoli IV e V destinate ad investimenti	+	
Avanzo 2010 applicato al titolo II	+	
Entrate correnti destinate al titolo II	+	
Spese titolo II	-	
<i>Totale gestione c/capitale</i>	<i>+/-</i>	

<b>Saldo gestione corrente e c/capitale</b>	<i>+/-</i>	<b>12.029,76</b>
---	------------	------------------

*RAU*  
*llf*

### **c) Risultato di amministrazione**

Il risultato d'amministrazione dell'esercizio 2011, presenta un avanzo di Euro 216.920,13 come risulta dai seguenti elementi:

	In conto		Totale
	RESIDUI	COMPETENZA	
Fondo di cassa al 1° gennaio 2011			1.584.253,39
RISCOSSIONI	118.187,57	996.814,15	1.115.001,72
PAGAMENTI	703.335,21	777.693,17	1.481.028,38
<b>Fondo di cassa al 31 dicembre 2011</b>			<b>1.218.226,73</b>
PAGAMENTI per azioni esecutive non regolarizzate al 31 dicembre			
<i>Differenza</i>			1.218.226,73
RESIDUI ATTIVI	1.137.658,58	136.688,17	1.274.346,75
RESIDUI PASSIVI	1.931.873,96	343.779,39	2.275.653,35
<i>Differenza</i>			-1.001.306,60
<b>Avanzo (+) o Disavanzo di Amministrazione (-) al 31 dicembre 2011</b>			<b>216.920,13</b>

**Suddivisione  
dell'avanzo (disavanzo)  
di amministrazione complessivo**

Fondi vincolati	
Fondi per finanziamento spese in conto capitale	
Fondi di ammortamento	
Fondi non vincolati	216.920,13
<b>Totale avanzo/disavanzo</b>	<b>216.920,13</b>

#### **d) Conciliazione dei risultati finanziari**

La conciliazione tra il risultato della gestione di competenza e il risultato di amministrazione scaturisce dai seguenti elementi:

##### **Gestione di competenza**

Totale accertamenti di competenza	+	1.133.502,32
Totale impegni di competenza	-	1.121.472,56
<b>SALDO GESTIONE COMPETENZA</b>		<b>12.029,76</b>

##### **Gestione dei residui**


Maggiori residui attivi riaccertati	+	
Minori residui attivi riaccertati	-	60.000,00
Minori residui passivi riaccertati	+	165.081,04
<b>SALDO GESTIONE RESIDUI</b>		<b>105.081,04</b>

##### **Riepilogo**

SALDO GESTIONE COMPETENZA		12.029,76
SALDO GESTIONE RESIDUI		105.081,04
AVANZO ESERCIZI PRECEDENTI APPLICATO		
AVANZO ESERCIZI PRECEDENTI NON APPLICATO		99.809,33
<b>AVANZO (DISAVANZO) DI AMMINISTRAZIONE AL 31.12.2010</b>		<b>216.920,13</b>

Il risultato di amministrazione negli ultimi tre esercizi è stato il seguente:

	<b>2009</b>	<b>2010</b>	<b>2011</b>
Fondi vincolati			
Fondi per finanziamento spese in c/capitale			
Fondi di ammortamento			
Fondi non vincolati	125.337,80	99.809,33	216.920,13
<b>TOTALE</b>	<b>125.337,80</b>	<b>99.809,33</b>	<b>216.920,13</b>



## Analisi del conto del bilancio

### a) Confronto tra previsioni iniziali e rendiconto 2011

<b>Entrate</b>		<i>Previsione iniziale</i>	<i>Rendiconto 2011</i>	<i>Differenza</i>	<i>Scostam.</i>
<i>Titolo I</i>	Entrate tributarie				
<i>Titolo II</i>	Trasferimenti				
<i>Titolo III</i>	Entrate extratributarie	1.023.053,67	999.155,77	-23.897,90	-2%
<i>Titolo IV</i>	Entrate da transf. c/capitale				
<i>Titolo V</i>	Entrate da prestiti				
<i>Titolo VI</i>	Entrate da servizi per conto terzi	175.000,00	134.346,55	-40.653,45	-23%
Avanzo di amministrazione applicato					----
<b>Totale</b>		<b>1.198.053,67</b>	<b>1.133.502,32</b>	<b>-64.551,35</b>	<b>-5%</b>

<b>Spese</b>		<i>Previsione iniziale</i>	<i>Rendiconto 2011</i>	<i>Differenza</i>	<i>Scostam.</i>
<i>Titolo I</i>	Spese correnti	887.405,67	851.478,01	-35.927,66	-4%
<i>Titolo II</i>	Spese in conto capitale				
<i>Titolo III</i>	Rimborso di prestiti	135.648,00	135.648,00		
<i>Titolo IV</i>	Spese per servizi per conto terzi	175.000,00	134.346,55	-40.653,45	-23%
<b>Totale</b>		<b>1.198.053,67</b>	<b>1.121.472,56</b>	<b>-76.581,11</b>	<b>-6%</b>

Dall'analisi degli scostamenti tra le entrate e le spese inizialmente previste e quelle accertate ed impeginate si rileva una corretta impostazione del bilancio di previsione.

**b) Trend storico della gestione di competenza**



<b>Entrate</b>		<b>2009</b>	<b>2010</b>	<b>2011</b>
<i>Titolo I</i>	Entrate tributarie			
<i>Titolo II</i>	Entrate da contributi e trasferimenti correnti			
<i>Titolo III</i>	Entrate extratributarie	2.460.545,37	1.654.589,03	999.155,77
<i>Titolo IV</i>	Entrate da trasf. c/capitale		85.000,00	
<i>Titolo V</i>	Entrate da prestiti			
<i>Titolo VI</i>	Entrate da servizi per c/ terzi	139.021,36	148.326,89	134.346,55
<b>Totale Entrate</b>		<b>2.599.566,73</b>	<b>1.887.915,92</b>	<b>1.133.502,32</b>

<b>Spese</b>		<b>2009</b>	<b>2010</b>	<b>2011</b>
<i>Titolo I</i>	Spese correnti	2.310.289,93	1.492.955,33	851.478,01
<i>Titolo II</i>	Spese in c/capitale		165.000,00	
<i>Titolo III</i>	Rimborso di prestiti	125.497,93	130.474,14	135.648,00
<i>Titolo IV</i>	Spese per servizi per c/ terzi	139.021,36	148.326,89	134.346,55
<b>Totale Spese</b>		<b>2.574.809,22</b>	<b>1.936.756,36</b>	<b>1.121.472,56</b>

<b>Avanzo (Disavanzo) di competenza (A)</b>	<b>24.757,51</b>	<b>-48.840,44</b>	<b>12.029,76</b>
---	------------------	-------------------	------------------

<b>Avanzo di amministrazione applicato (B)</b>			
--	--	--	--

<b>Saldo (A) +/- (B)</b>	<b>24.757,51</b>	<b>-48.840,44</b>	<b>12.029,76</b>
--------------------------	------------------	-------------------	------------------

### c) Entrate Extratributarie

La entrate extratributarie accertate nell'anno 2011, presentano i seguenti scostamenti rispetto alla previsioni iniziali ed a quelle accertate nell'anno 2010:

	<i>Rendiconto 2010</i>	<i>Previsioni iniziali 2011</i>	<i>Rendiconto 2011</i>	<i>Differenza</i>
Servizi pubblici				
Proventi dei beni dell'ente				
Interessi su anticip.ni e crediti				
Utili netti delle aziende				
Proventi diversi	1.654.589,03	1.023.053,67	999.155,77	-23.897,90
<b>Totale entrate extratributarie</b>	<b>1.654.589,03</b>	<b>1.023.053,67</b>	<b>999.155,77</b>	<b>-23.897,90</b>

La risorsa proventi diversi pari ad € 999.155,77 comprende le seguenti voci:

- Canone di concessione da CIIP S.p.A. per il 95% e da Provincia e Comuni per il 5%, complessivamente pari ad € 764.210,52;
- Art.20 patti aggiunti mutui AATO da gestore CIIP SpA per € 190.580,93;
- Proventi diversi (recupero quote mutui da comuni) per € 35.762,22 oltre ad € 8.602,10 per proventi dalla tesoreria ed altri, per un totale di € 44.364,32.



#### d) Spese correnti

La comparazione delle spese correnti, riclassificate per intervento, impegnate negli ultimi tre esercizi evidenzia:

<b>Classificazione delle spese correnti per intervento</b>			
	<b>2009</b>	<b>2010</b>	<b>2011</b>
01 - Personale	356.681,08	335.700,00	332.433,48
02 - Acquisto di beni di consumo e/o di materie prime	81.676,00	76.671,80	47.978,40
03 - Prestazioni di servizi	250.042,20	200.053,00	155.973,35
04 - Utilizzo di beni di terzi			
05 - Trasferimenti	1.527.531,10	821.079,95	246.532,85
06 - Interessi passivi e oneri finanziari diversi	33.319,51	28.343,00	23.169,44
07 - Imposte e tasse	61.040,04	31.107,28	45.390,49
08 - Oneri straordinari della gestione corrente			
<b>Totale spese correnti</b>	<b>2.310.289,93</b>	<b>1.492.955,03</b>	<b>851.478,01</b>

#### e) Interessi passivi e oneri finanziari diversi

La spese per interessi passivi sui prestiti, in ammortamento nell'anno 2011, ammontano ad Euro 23.169,44 e rispetto al residuo debito al 1/1/2011, determina un tasso medio del 3,68%.

Gli interessi annuali relativi alle operazione di indebitamento garantite con delegazioni, rilasciata dall'Ente ai sensi dell'art. 207 del T.U.E.L., ammontano ad Euro 23.169,44.

In rapporto alle entrate accertate nei primi tre titoli l'incidenza degli interessi passivi è del 2,32%.

#### f) Spese in conto capitale

Dall'analisi delle spese in conto capitale di competenza si rileva quanto segue:

<b>Previsioni Iniziali</b>	<b>Previsioni Definitive</b>	<b>Somme impegnate</b>	<b>Scostamento fra previsioni definitive e somme impegnate</b>	
			<i>in cifre</i>	<i>in %</i>
0	0	0	0	0



## Analisi della gestione dei residui

L'organo di revisione ha verificato il rispetto dei principi e dei criteri di determinazione dei residui attivi e passivi disposti dagli articoli 179,182,189 e 190 del T.U.E.L..

I residui attivi e passivi esistenti al primo gennaio 2011 sono stati correttamente ripresi dal rendiconto dell'esercizio 2010.

L'ente ha provveduto al riaccertamento dei residui attivi e passivi al 31.12.2011 come previsto dall'art. 228 del T.U.E.L. dando adeguata motivazione.

I risultati di tale verifica sono i seguenti:

### Residui attivi

Gestione	Residui iniziali	Residui riscossi	Residui da riportare	Totale residui accertati	Residui stornati
Corrente Tit. I, II, III	523.545,45	72.694,87	390.850,58	463.545,45	-60.000,00
C/capitale Tit. IV, V	785.179,52	42.496,00	742.683,52	785.179,52	
Servizi c/terzi Tit. VI	7.121,18	2.996,70	4.124,48	7.121,18	
<b>Totale</b>	<b>1.315.846,15</b>	<b>118.187,57</b>	<b>1.137.658,58</b>	<b>1.255.846,15</b>	<b>-60.000,00</b>

### Residui passivi


Gestione	Residui iniziali	Residui pagati	Residui da riportare	Totale residui impegnati	Residui stornati
Corrente Tit. I	1.634.262,61	625.133,28	844.048,29	1.469.181,57	165.081,04
C/capitale Tit. II	1.133.738,48	50.803,32	1.082.935,16	1.133.738,48	
Rimb. prestiti Tit. III					
Servizi c/terzi Tit. IV	32.289,12	27.398,61	4.890,51	32.289,12	
<b>Totale</b>	<b>2.800.290,21</b>	<b>703.335,21</b>	<b>1.931.873,96</b>	<b>2.635.209,17</b>	<b>165.081,04</b>

### Risultato complessivo della gestione residui

Maggiori residui attivi	
Minori residui attivi	
Minori residui passivi	165.081,04
<b>SALDO GESTIONE RESIDUI</b>	<b>-165.081,04</b>

### Insussistenze ed economie

Gestione corrente	
Gestione in conto capitale	
Gestione servizi c/terzi	
Gestione vincolata	
<b>VERIFICA SALDO GESTIONE RESIDUI</b>	





## CONTO DEL PATRIMONIO

Nel conto del patrimonio sono rilevati gli elementi dell'attivo e del passivo, nonché le variazioni che gli elementi patrimoniali hanno subito per effetto della gestione.

I valori patrimoniali al 31/12/2011 e le variazioni rispetto all' anno precedente sono così riassunti:

<b>Attivo</b>	01/01/11	<i>Variazioni da conto finanziario</i>	<i>Variazioni da altre cause</i>	31/12/11
Immobilizzazioni immateriali				
Immobilizzazioni materiali	13.298,52	1.010,50		14.309,02
Immobilizzazioni finanziarie				
<b>Totale immobilizzazioni</b>	<b>13.298,52</b>	<b>1.010,50</b>		<b>14.309,02</b>
Rimanenze				
Crediti	1.534.468,35	18.500,60	-44.157,00	1.508.811,95
Altre attività finanziarie				
Disponibilità liquide	1.584.253,39	-366.026,66		1.218.226,73
<b>Totale attivo circolante</b>	<b>3.118.721,74</b>	<b>-347.526,06</b>	<b>-44.157,00</b>	<b>2.727.038,68</b>
Ratei e risconti				
<b>Totale dell'attivo</b>	<b>2.831.901,94</b>	<b>-346.515,56</b>	<b>-44.157,00</b>	<b>2.441.229,38</b>
Conti d'ordine	1.053.738,48	-50.803,32		1.002.935,16
<b>Passivo</b>				
Patrimonio netto	318.888,99	97.884,94	103.224,04	519.997,97
Conferimenti	1.394.088,32			1.394.088,32
Debiti di finanziamento	1.419.042,95	-444.400,50	-147.381,04	827.261,41
Debiti di funzionamento				
Debiti per anticipazione di cassa				
Altri debiti				
<b>Totale debiti</b>	<b>1.419.042,95</b>	<b>-444.400,50</b>	<b>-147.381,04</b>	<b>827.261,41</b>
Ratei e risconti				
<b>Totale del passivo</b>	<b>3.132.020,26</b>	<b>-346.515,56</b>	<b>-44.157,00</b>	<b>2.741.347,70</b>
Conti d'ordine	1.053.738,48	-50.803,32		1.002.935,16

## **RELAZIONE DEL C.d.A. AL RENDICONTO**

L'organo di revisione attesta che la relazione predisposta dal Consiglio di Amministrazione è stata redatta conformemente a quanto previsto dall'articolo 231 del T.U.E.L. ed esprime le valutazioni di efficacia dell'azione condotta sulla base dei risultati conseguiti in rapporto ai programmi ed ai costi sostenuti.

Nella relazione sono evidenziati i criteri di valutazione del patrimonio e delle componenti economiche, l'analisi dei principali scostamenti intervenuti rispetto alle previsioni e le motivazioni delle cause che li hanno determinati.

## **CONCLUSIONI**


Tenuto conto di tutto quanto esposto, rilevato e proposto si attesta la corrispondenza del rendiconto alle risultanze della gestione e si esprime parere favorevole per l'approvazione del rendiconto dell'esercizio finanziario 2011.

### **L'ORGANO DI REVISIONE**

Roberto De Vecchis



Maria Teresa Berdini



Marco Mariotti

